



Caleidoscópio Kids

Primeiro domingo do Advento – ESPERANÇA



Como você se prepara para o Natal onde mora?

Bem-vindo a esse Caleidoscópio Kids sobre esperança para o primeiro domingo do Advento. Você sabe o que o Advento significa? Significa chegada, e nas próximas quatro semanas, vamos nos preparar e lembrar de quando Jesus chegou à Terra como um bebê. Estamos nos preparando para o Natal! Como você se prepara para o Natal onde mora? Vamos preparar um presépio. Sabe o que significa presépio? Significa nascimento. Mas, para aqueles que conhecem Jesus, presépio significa a história do nascimento de Jesus.

Muitos lugares ao redor do mundo montam um presépio quando decoram para o Natal. Geralmente inclui figuras representando Maria e José, animais, os pastores, os três magos do oriente e, claro, o bebê Jesus. Você sabia que esses presépios são conhecidos por nomes diferentes em vários lugares ao redor do mundo?

Vamos dar uma olhada em alguns desses nomes:

- Francês e às vezes inglês: Crèche (creche), que vem da palavra francesa para "manjedoura" ou "berço".
- México e várias partes da América Latina: Nacimiento, que significa nascimento. Esse cenário inclui muitos elementos culturais e é uma parte central da celebração do feriado e às vezes pode preencher uma sala inteira.
- A palavra italiana para presépio é Presepe (pre-ZÉ-pe) / Presepio (parecido com o português). A cidade de Nápoles é famosa por seus presépios elaborados e detalhados.
- Na Alemanha, é chamado de Krippe (CRI-pã).
- A versão polonesa tradicional é chamada de Szopka (SHOP-ka). É conhecida por seus designs coloridos e arquitetônicos.

A maneira de se preparar e decorar para o Natal pode ser muito diferente, dependendo de onde você mora, mas estamos todos cheios de esperança e emoção enquanto nos preparamos para celebrar o nascimento de nosso Senhor e Salvador, Jesus!


Como você pode compartilhar essa esperança e entusiasmo e ser uma luz brilhando por Jesus para as pessoas ao seu redor?

Abaixo, você encontrará alguns presépios de vários lugares do mundo. Veja se você pode conectá-los ao país correto. Você pode encontrar as respostas e mais informações sobre essas fotos na próxima página.



Honduras

Indígenas norte-americanos



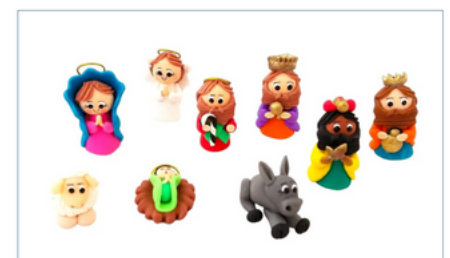
Uganda

Áustria



Equador

Japão





Primeiro domingo do Advento – ESPERANÇA



Respostas



Áustria - A caixa de presépio (kastenkrippe) foi feita na Áustria no final do século 19 com madeira, barro cozido (para as estatuetas), papelão e papel. Muitas famílias da região construíram seus próprios presépios elaborados em caixas de madeira feitas à mão e os exibiam em suas casas durante a temporada de Natal.

Source: <https://www.glencairmuseum.org/newsletter/december-2015-christmas-traditions-and-world-nativities-two.html>



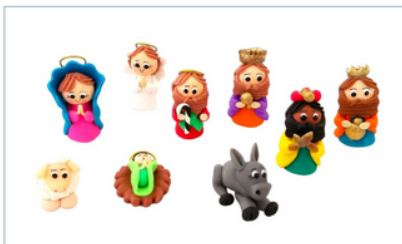
Japão - Um presépio de bonecos Kokeshi, essas figuras são reconhecidas como uma arte popular tradicional no Japão. As figuras têm rostos sorridentes pacíficos e suas cabeças estão ligeiramente curvadas em reverência ao Menino Cristo.

Source: <https://www.glencairmuseum.org/newsletter/december-2015-christmas-traditions-and-world-nativities-two.html>



Honduras - Esse presépio foi feito de videira tropical por Leti em Trujillo, Honduras. Nesse cenário, a Sagrada Família é acompanhada por quatro anjos. Leti e sua família cultivam plantas de bucha nas cercas ao redor de sua casa. As plantas se parecem com pepinos verdes na videira. Os hondurenos os chamam de "pastes" e geralmente os usam para fazer buchas de lavar louça.

<https://www.worldnativity.com/honduras-408-loofah-nativity.html>



Equador - Esse presépio foi moldado à mão a partir de massa de pão e cozido até ficar muito duro. Uma família no Equador começou a tradição de dar esses presentes de masapan aos vizinhos há aproximadamente 150 anos. Essa técnica se originou em Calderón, que é um povoado nos arredores de Quito, na Cordilheira dos Andes. Cada presépio de masapan é uma peça única de arte equatoriana.

<https://www.worldnativity.com/ecuador-29-masapan-bread-dough-nativity.html>



Uganda - Esse presépio apresenta a Sagrada Família em uma cabana africana. A base da cabana é de madeira, coberta com pano de casca. As paredes e o teto são de papelão amarelo. As paredes são cobertas com pano de casca, enquanto o teto é coberto com palha que foi colada ao papelão para fazer um telhado pontiagudo distinto. As figuras vestem pano de casca e seus braços são feitos de fio elétrico preto.

<https://www.worldnativity.com/uganda-254-bark-cloth-spear-grass-nativity.html>



Índigenas norte-americanos (EUA) - Os presépios de indígenas norte-americanos comumente são feitos com materiais naturais, como barro pintado à mão (como você pode ver aqui) ou madeira esculpida. Esses conjuntos podem apresentar animais relevantes - aqui você pode ver cavalos. Eles são cobertos com xales pintados com estampas típicas dos povos indígenas. Cada peça reflete o passado tribal e a interpretação pessoal do criador na história do presépio.

<https://blog.kachinahouse.com/native-american-nativities-tradition-and-art/>




CALEIDOSCÓPIO DO ADVENTO

O Caleidoscópio para a Época do Advento é muito diferente; na verdade, não é um caleidoscópio. É uma cena de presépio. Há muitos lugares ao redor do mundo que têm a tradição de montar esses presépios como uma maneira importante de se preparar para o Natal. Em outros lugares, essa não é uma atividade conhecida.

São Francisco de Assis começou essa atividade em 1223, quando criou um presépio vivo em Greccio, na Itália, para tornar a história do nascimento de Jesus mais tangível para seus seguidores. Essa tradição de encenações ao vivo cresceu e, no século 14, presépios esculpidos ou pintados começaram a aparecer nas igrejas. Lugares como Nápoles montam grandes presépios elaborados, enquanto outros lugares podem ter uma versão menor com apenas Maria, José e o bebê Jesus.

Neste ano, vamos criar um presépio, adicionando um novo elemento a cada semana. Para a primeira semana do Advento, criaremos o lugar onde Jesus nasceu. A aparência pode diferir, dependendo de onde você mora. Abaixo, você verá quatro exemplos. Em alguns lugares pode se parecer com uma cabana, enquanto em outros, pode ser uma caverna, uma tenda ou uma construção de madeira.

Você pode escolher qual "lugar" deseja usar para o nascimento de Jesus. Depois de escolher, imprima essa página e cole num papelão. Você pode fazer com que ele fique em pé ao adicionar dois pedaços de papelão em forma de L e colando-os na parte de trás para se manter firme. Pinte a casa ou caverna, mas sinta-se à vontade para sair e coletar itens da natureza onde você mora e colá-los em sua casa ou caverna. Encontre um lugar central em sua casa ou igreja onde você possa continuar a adicionar elementos para criar esse cenário do nascimento de Jesus.



Mas o anjo lhes disse: "Não temam, pois trago boas-novas de grande alegria para vocês, que são para todo o povo. Hoje, na cidade de Davi, lhes nasceu o Salvador, que é Cristo, o Senhor."

Lucas 2:10-11 NVI

